

















DETERMINA LA CORRETA IMPUGNATURA DI RICAMBIO - **AFFILATURA**

Forma	Codice	4"	5"	6"	7"	8"	10"	12"
	166			04				
	4-138			04		05	09	13
	4-140					05	09	
	4-144					05		
	4-152					09		
	4-153					09		
	4-272		06	04				
	4-183	3.2	04	04	05	05		
	4-186	3.2	3.2	04				
	4-187		3.2	3.2				
	4-188		3.2					
	4-190			06	06	08		
	4-192			06		05		
	168					C		

■ Campo giallo =
impugnatura 9-484-XX-1P

■ Campo blu =
impugnatura 9-485-XX-1P

■ Campo arancione =
impugnatura 9-486-XX-1P

■ **Esempio:** l'impugnatura
corrispondente alla
lima 4-153-08-1-2 è =
9-485-09-1P

